

Passo a passo

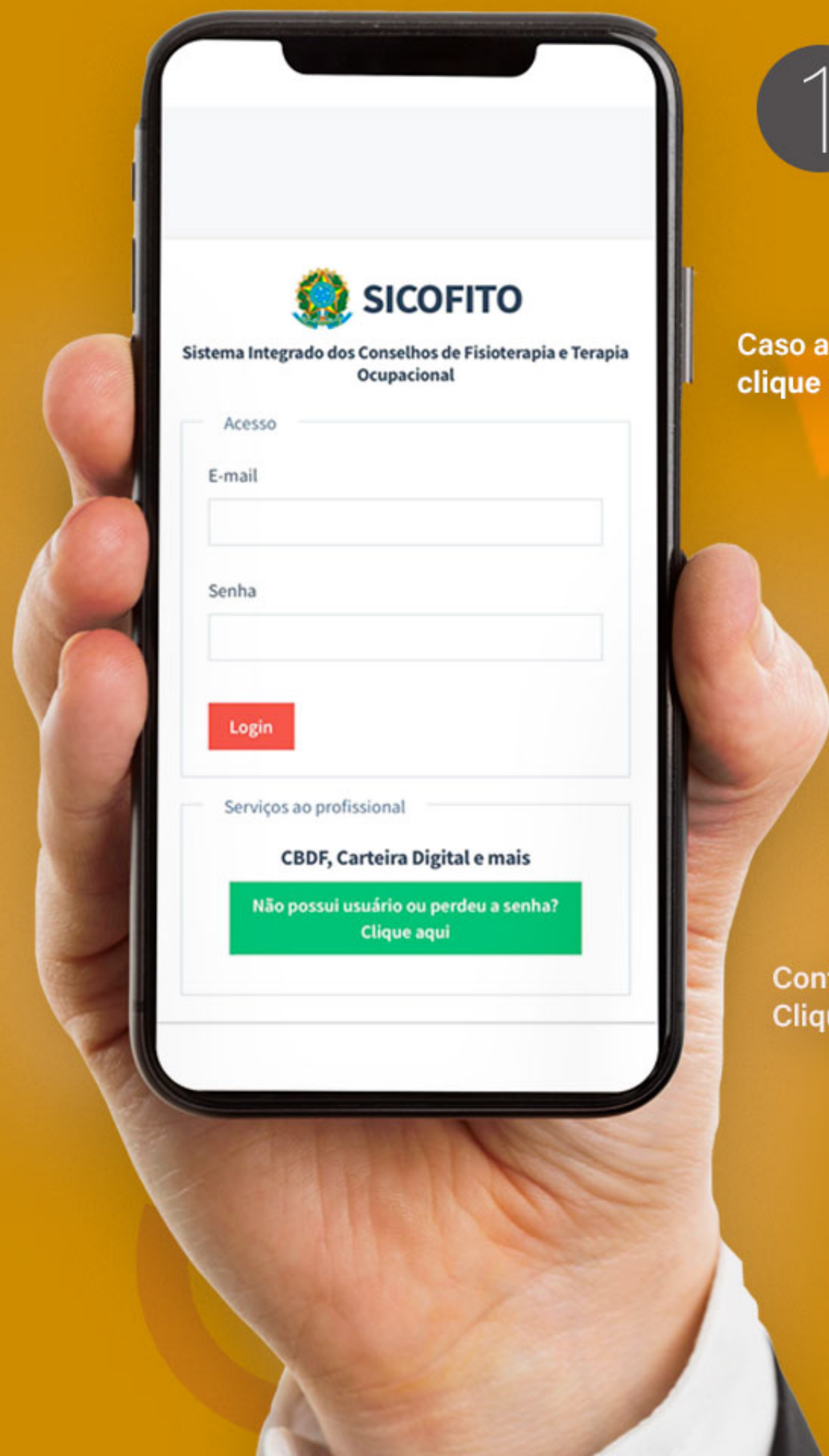
Para Acessar a sua

Carteira Digital



SISTEMA COFFITO/CREFITOs
Conselho Federal e Conselhos Regionais de Fisioterapia e Terapia Ocupacional





1

Acesse <https://coffito.gov.br/sicofito>



Caso ainda não possua usuário e senha, clique no **botão verde**

2



3

Na página a seguir, insira os dados solicitados e clique em **Continuar**





Confirme ou atualize seu e-mail. Clique em **Continuar**



4



Após logar na plataforma pela primeira vez, será necessário fazer seu recadastramento. Clique em "Recadastramento" para continuar.

7

8



Volte para a tela de login e acesse o sistema com seu e-mail e a senha gerada

6

O recadastramento é muito simples. Basta preencher cada passo e clicar em **Prosseguir** até a conclusão do formulário.



5

Sua nova senha será gerada. Anote-a

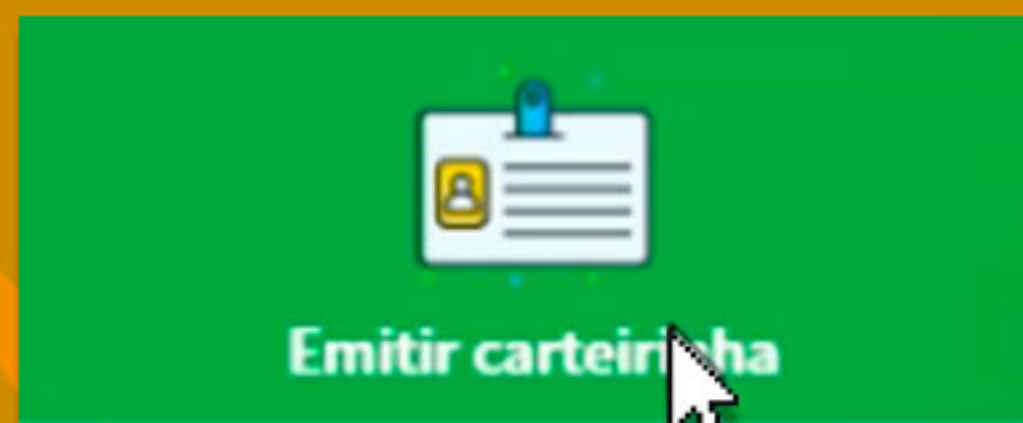



9

Voltando para a tela inicial, clique em “Emitir carteirinha” para iniciar a solicitação de emissão.

A emissão pode levar até sete dias úteis. Após a liberação da emissão você receberá um e-mail

Você pode também esporadicamente acessar a plataforma para verificar se sua carteirinha já foi liberada para emissão. Após a liberação, siga os passos contidos no link de emissão, para tirar sua foto, realizar sua assinatura e baixar o aplicativo ProID.





**Ainda tem alguma dúvida sobre a
carteira digital?**

Entre em contato com nossos
canais de comunicação

comunicacao@coffito.gov.br